


NOTAS A LOS ESTADOS FINANCIEROS

Municipio de León
 Notas de Desglose y Memoria
 Correspondiente del 01 de enero al 30 de Junio de 2023
 (Cifras en Pesos)


Ejercicio: 2023
 Periodicidad: Trimestral
 Corte: 2

NOTAS	DESCRIPCIÓN
I. NOTAS DE DESGLOSE:	
INFORMACION CONTABLE	
<u>ESF-01</u>	<u>FONDOS CON AFECTACIÓN ESPECÍFICA E INVERSIONES FINANCIERAS</u>
<u>ESF-02</u>	<u>CONTRIBUCIONES POR RECUPERAR</u>
<u>ESF-03</u>	<u>CONTRIBUCIONES POR RECUPERAR CORTO PLAZO</u>
<u>ESF-04</u>	<u>BIENES DISPONIBLES PARA SU TRANSFORMACIÓN ESTIMACIONES Y DETERIOROS (INVENTARIOS)</u>
<u>ESF-05</u>	<u>ALMACENES</u>
<u>ESF-06</u>	<u>FIDEICOMISOS, MANDATOS Y CONTRATOS ANÁLOGOS</u>
<u>ESF-07</u>	<u>PARTICIPACIONES Y APORTACIONES DE CAPITAL</u>
<u>ESF-08</u>	<u>BIENES MUEBLES E INMUEBLES</u>
<u>ESF-09</u>	<u>INTANGIBLES Y DIFERIDOS</u>
<u>ESF-10</u>	<u>ESTIMACIONES Y DETERIOROS</u>
<u>ESF-11</u>	<u>OTROS ACTIVOS</u>
<u>ESF-12</u>	<u>CUENTAS Y DOCUMENTOS POR PAGAR</u>
<u>ESF-13</u>	<u>FONDOS Y BIENES DE TERCEROS</u>
<u>ESF-14</u>	<u>OTROS PASIVOS CIRCULANTES</u>
<u>ACT-01</u>	<u>INGRESOS DE GESTION</u>
<u>ACT-02</u>	<u>PARTICIPACIONES, APORTACIONES, CONVENIOS, INCENTIVOS...</u>
<u>ACT-03</u>	<u>OTROS INGRESOS Y BENEFICIOS</u>
<u>ACT-04</u>	<u>GASTOS Y OTRAS PERDIDAS</u>
<u>VHP-01</u>	<u>PATRIMONIO CONTRIBUIDO</u>
<u>VHP-02</u>	<u>PATRIMONIO GENERADO</u>
<u>EFE-01</u>	<u>FLUJO DE EFECTIVO</u>
<u>EFE-02</u>	<u>ADQ. BIENES MUEBLES E INMUEBLES</u>
<u>EFE-03</u>	<u>CONCILIACIÓN DEL FLUJO DE EFECTIVO</u>
<u>Conciliación Ig</u>	<u>CONCILIACIÓN ENTRE LOS INGRESOS PRESUPUESTARIOS Y CONTABLES</u>
<u>Conciliación Eg</u>	<u>CONCILIACIÓN ENTRE LOS EGRESOS PRESUPUESTARIOS Y LOS GASTOS CONTABLES</u>
II. DE MEMORIA (DE ORDEN):	
Memoria	<u>CONTABLES</u> <u>PRESUPUESTARIAS</u>

Bajo protesta de decir verdad declaramos que los Estados Financieros y sus notas, son razonablemente correctos y son responsabilidad del emisor.



 PRESIDENTA MUNICIPAL
 MTRA. ALEJANDRA GUTIÉRREZ CAMPOS



 TESORERA MUNICIPAL
 C.P. GRACIELA RODRÍGUEZ FLORES

Municipio de León

Ejercicio: 2023

Notas de Desglose Estado de Situación Financiera

Periodicidad: Trimestral

Correspondiente del 01 de enero al 30 de Junio de 2023

Corte: 2

Notas

ESF-01 FONDOS CON AFECTACIÓN ESPECÍFICA E INVERSIONES FINANCIERAS

Cuenta	Nombre de la Cuenta	Monto	Tipo
1114	Inversiones Temporales (Hasta 3 meses)	541,713,561	Mesa de Dinero
1115	Fondos con Afectación Específica	1,696,179,840	Aportaciones Federales, Convenios Estatales y Federales
1121	Inversiones Financieras de Corto Plazo	-	
1211	Inversiones a Largo Plazo	27,956	Mesa de Dinero

ESF-02 CONTRIBUCIONES POR RECUPERAR

Cuenta	Nombre de la Cuenta	Monto	2022	2021	2020	2019	Factibilidad de Cobro
1122	Cuentas por Cobrar a Corto Plazo	27,862,520	43,006,410	17,960,156	24,729,211	8,881,599	100%
1124	Ingresos por Recuperar a Corto Plazo	-	-	-	-	1	

ESF-03 CONTRIBUCIONES POR RECUPERAR CORTO PLAZO

Cuenta	Nombre de la Cuenta	Monto	A 90 Días	A 180 Días	A 365 Días	+ 365 Días	Característica
1123	Deudores Diversos por Cobrar a Corto Plazo	434,177	434,177	-	-	-	
1125	Deudores por Anticipos de la Tesorería a Corto Plazo	923,500	923,500	-	-	-	
1126	Préstamos Otorgados a Corto Plazo	-	-	-	-	-	
1129	Otros Derechos a Recibir Efectivo o Equivalentes a Corto Plazo	-	-	-	-	-	
1131	Anticipo a Proveedores por Adquisición de Bienes y Prestación de Servicios a Corto Plazo	9,775,623	9,775,623	-	-	-	
1132	Anticipo a Proveedores por Adquisición de Bienes Inmuebles y Muebles a Corto Plazo	-	-	-	-	-	
1133	Anticipo a Proveedores por Adquisición de Bienes Intangibles a Corto Plazo	-	-	-	-	-	
1134	Anticipo a Contratistas por Obras Públicas a Corto Plazo	202,815,803	202,815,803	-	-	-	
1139	Otros Derechos a Recibir Bienes o Servicios a Corto Plazo	-	-	-	-	-	

ESF-04 BIENES DISPONIBLES PARA SU TRANSFORMACIÓN ESTIMACIONES Y DETERIOROS (INVENTARIOS)

Cuenta	Nombre de la Cuenta	Monto	Sistema de Costeo	Método de Valuación	Conveniencia de la Aplicación	Impacto de Información Financiera
1140	Inventarios	-				
1141	Inventario de Mercancías para Venta	-				
1142	Inventario de Mercancías Terminadas	-				
1143	Inventario de Mercancías en Proceso de Elaboración	-				
1144	Inventario de Materias Primas, Materiales y Suministros para Producción	-				
1145	Bienes en Tránsito	-				

ESF-05 ALMACENES

Cuenta	Nombre de la Cuenta	Monto	Método	Conveniencia de Aplicación	Impacto a la Información financiera por cambios en el método
1150	Almacenes	39,420,024	Precios Promedio		
1151	Almacén de Materiales y Suministros de Consumo	39,420,024	Precios Promedio		

ESF-06 FIDEICOMISOS, MANDATOS Y CONTRATOS ANÁLOGOS

Cuenta	Nombre de la Cuenta	Monto	Tipo	Característica
1213	Fideicomisos, Mandatos y Contratos Análogos	150,093,950	Gasto de Capital	

ESF-07 PARTICIPACIONES Y APORTACIONES DE CAPITAL

Cuenta	Nombre de la Cuenta	Monto
1214	Participaciones y Aportaciones de Capital	36,307,610

ESF-08 BIENES MUEBLES E INMUEBLES

Cuenta	Nombre de la Cuenta	Monto	Dep. Gasto	Dep. Acumulada	Método	Tasas Aplicada	Criterios
1230	Bienes Inmuebles, Infraestructura y Construcciones en Proceso	17,121,174,947	20,372,613	-	169,640,105		
1231	Terrenos	15,203,541,416	-	-	-		

Municipio de León

Ejercicio: 2023

Notas de Desglose Estado de Situación Financiera

Periodicidad: Trimestral

Correspondiente del 01 de enero al 30 de Junio de 2023

Corte: 2

Notas							
1232	Viviendas	-	-	-			
1233	Edificios no Habitacionales	1,183,623,775	20,372,613	-	169,640,105	Línea Recta	3% Registro Mensual
1234	Infraestructura	-	-	-			
1235	Construcciones en Proceso en Bienes de Dominio Público	448,793,062	-	-			
1236	Construcciones en Proceso en Bienes Propios	285,216,694	-	-			
1239	Otros Bienes Inmuebles	-	-	-			
1240	Bienes Muebles	1,537,915,903	58,267,939	-	1,126,940,215		
1241	Mobiliario y Equipo de Administración	327,865,441	15,088,571	-	238,862,047	Línea Recta	10% Registro Mensual
1242	Mobiliario y Equipo Educativo y Recreativo	40,045,367	1,339,154	-	30,397,274	Línea Recta	20% Registro Mensual
1243	Equipo e Instrumental Médico y de Laboratorio	7,929,121	579,722	-	4,838,551	Línea Recta	20% Registro Mensual
1244	Vehículos y Equipo de Transporte	746,695,764	27,142,421	-	613,634,950	Línea Recta	20% Registro Mensual
1245	Equipo de Defensa y Seguridad	115,200,255	2,160,527	-	88,431,470	Línea Recta	10% Registro Mensual
1246	Maquinaria, Otros Equipos y Herramientas	297,074,488	11,880,807	-	147,891,596	Línea Recta	10% Registro Mensual
1247	Colecciones, Obras de Arte y Objetos Valiosos	1,406,263	70,313	-	1,230,456	Línea Recta	10% Registro Mensual
1248	Activos Biológicos	1,699,204	6,425	-	1,653,870	Línea Recta	20% Registro Mensual

ESF-09 INTANGIBLES Y DIFERIDOS

Cuenta	Nombre de la Cuenta	Monto	Amort. Gasto	Amort. Acum	Método	Tasas Aplicada	Criterios
1250	Activos Intangibles	156,130,925	11,336,662	-	130,209,696		
1251	Software	74,529,649	8,095,890	-	56,746,894	Línea Recta	33% Registro Mensual
1252	Patentes, Marcas y Derechos	2,024,200	337,367	-	651,050	Línea Recta	33% Registro Mensual
1253	Concesiones y Franquicias	-	-	-	-		
1254	Licencias	79,463,047	2,888,342	-	72,735,251	Línea Recta	33% Registro Mensual
1259	Otros Activos Intangibles	114,029	15,065	-	76,501	Línea Recta	33% Registro Mensual
1270	Activos Diferidos	-	-	-	-		
1271	Estudios, Formulación y Evaluación de Proyectos	-	-	-	-		
1272	Derechos Sobre Bienes en Régimen de Arrendamiento Financiero	-	-	-	-		
1273	Gastos Pagados por Adelantado a Largo Plazo	-	-	-	-		
1274	Anticipos a Largo Plazo	-	-	-	-		
1275	Beneficios al Retiro de Empleados Pagados por Adelantado	-	-	-	-		
1279	Otros Activos Diferidos	-	-	-	-		

ESF-10 ESTIMACIONES Y DETERIOROS

Cuenta	Nombre de la Cuenta	Monto	Criterio
1160	Estimación por Pérdida o Deterioro de Activos Circulantes	-9,987,480	
1161	Estimaciones para Cuentas Incobrables por Derechos a Recibir Efectivo o Equivalentes	-	
1162	Estimación por Deterioro de Inventarios	-9,987,480	Almacén de Taller Mecánico

ESF-11 OTROS ACTIVOS

Cuenta	Nombre de la Cuenta	Monto	Característica
1290	Otros Activos no Circulantes	27,939,235	
1291	Bienes en Concesión	-	
1292	Bienes en Arrendamiento Financiero	-	
1293	Bienes en Comodato	27,939,235	Inmuebles en Comodato

ESF-12 CUENTAS Y DOCUMENTOS POR PAGAR

Cuenta	Nombre de la Cuenta	Monto	A 90 Días	A 180 Días	A 365 Días	Más 365 Días	Factibilidad de Pago
2110	Cuentas por Pagar a Corto Plazo	-	293,906,470	-	-	-	-
2111	Servicios Personales por Pagar a Corto Plazo	-	1,897,113	-	-	-	-
2112	Proveedores por Pagar a Corto Plazo	-	32,734,537	-	-	-	-
2113	Contratistas por Obras Públicas por Pagar a Corto Plazo	-	44,424,693	-	-	-	-
2114	Participaciones y Aportaciones por Pagar a Corto Plazo	-	-	-	-	-	-
2115	Transferencias Otorgadas por Pagar a Corto Plazo	-	52,346,900	-	-	-	-
2116	Intereses, Comisiones y Otros Gastos de la Deuda Pública por Pagar a Corto Plazo	-	-	-	-	-	-
2117	Retenciones y Contribuciones por Pagar a Corto Plazo	-	151,312,509	-	-	-	-

Municipio de León

Ejercicio: 2023

Notas de Desglose Estado de Situación Financiera

Periodicidad: Trimestral

Correspondiente del 01 de enero al 30 de Junio de 2023

Corte: 2

Notas						
2118	Devoluciones de la Ley de Ingresos por Pagar a Corto Plazo	-	-	-	-	-
2119	Otras Cuentas por Pagar a Corto Plazo	-	11,190,718	-	11,190,718	-
2120	Documentos por Pagar a Corto Plazo	-	-	-	-	-
2121	Documentos Comerciales por Pagar a Corto Plazo	-	-	-	-	-
2122	Documentos con Contratistas por Obras Públicas por Pagar a Corto Plazo	-	-	-	-	-
2129	Otros Documentos por Pagar a Corto Plazo	-	-	-	-	-

ESF-13 FONDOS Y BIENES DE TERCEROS

Cuenta	Nombre de la Cuenta	Monto	Naturaleza	Característica
2160	Fondos y Bienes de Terceros en Garantía y/o Administración a Corto Plazo	-	-	-
2161	Fondos en Garantía a Corto Plazo	-	-	-
2162	Fondos en Administración a Corto Plazo	-	-	-
2163	Fondos Contingentes a Corto Plazo	-	-	-
2164	Fondos de Fideicomisos, Mandatos y Contratos Análogos a Corto Plazo	-	-	-
2165	Otros Fondos de Terceros en Garantía y/o Administración a Corto Plazo	-	-	-
2166	Valores y Bienes en Garantía a Corto Plazo	-	-	-
2250	Fondos y Bienes de Terceros en Garantía y/o Administración a Largo Plazo	-	-	-
2251	Fondos en Garantía a Largo Plazo	-	-	-
2252	Fondos en Administración a Largo Plazo	-	-	-
2253	Fondos Contingentes a Largo Plazo	-	-	-
2254	Fondos de Fideicomisos, Mandatos y Contratos Análogos a Largo Plazo	-	-	-
2255	Otros Fondos de Terceros en Garantía y/o Administración a Largo Plazo	-	-	-
2256	Valores y Bienes en Garantía a Largo Plazo	-	-	-

ESF-14 OTROS PASIVOS CIRCULANTES

Cuenta	Nombre de la Cuenta	Monto	Naturaleza	Característica
2159	Otros Pasivos Diferidos a Corto Plazo	-	-	-
2199	Otros Pasivos Circulantes	-	-	-
2240	Pasivos Diferidos a Largo Plazo	-	-	-
2241	Créditos Diferidos a Largo Plazo	-	-	-
2242	Intereses Cobrados por Adelantado a Largo Plazo	-	-	-
2249	Otros Pasivos Diferidos a Largo Plazo	-	-	-

Bajo protesta de decir verdad declaramos que los Estados Financieros y sus notas, son razonablemente correctos y son responsabilidad del emisor.

Notas

ACT-01 INGRESOS DE GESTION

Cuenta	Nombre de la Cuenta	Monto	Característica Significativa
4100	INGRESOS DE GESTION	1,719,079,146	
4110	Impuestos	1,263,203,074	
4111	Impuestos Sobre los Ingresos	11,793,706	
4112	Impuestos Sobre el Patrimonio	1,198,347,976	
4113	Impuestos Sobre la Producción, el Consumo y las Transacciones	7,299,819	
4114	Impuestos al Comercio Exterior	-	
4115	Impuestos Sobre Nóminas y Asimilables	-	
4116	Impuestos Ecológicos	-	
4117	Accesorios de Impuestos	45,761,573	
4118	Impuestos no Comprendidos en la Ley de Ingresos Vigente, Causados en Ejercicios Fiscales Anteriores Pendientes de Liquidación o Pago	-	
4119	Otros Impuestos	-	
4120	Cuotas y Aportaciones de Seguridad Social	-	
4121	Aportaciones para Fondos de Vivienda	-	
4122	Cuotas para la Seguridad Social	-	
4123	Cuotas de Ahorro para el Retiro	-	
4124	Accesorios de Cuotas y Aportaciones de Seguridad Social	-	
4129	Otras Cuotas y Aportaciones para la Seguridad Social	-	
4130	Contribuciones de Mejoras	21,985	
4131	Contribuciones de Mejoras por Obras Públicas	21,985	
4132	Contribuciones de Mejoras no Comprendidas en la Ley de Ingresos Vigente, Causadas en Ejercicios Fiscales Anteriores Pendientes de Liquidación o Pago	-	
4140	Derechos	208,857,320	
4141	Derechos por el Uso, Goce, Aprovechamiento o Explotación de Bienes de Dominio Público	-	
4143	Derechos por Prestación de Servicios	208,716,650	
4144	Accesorios de Derechos	140,670	
4145	Derechos no Comprendidos en la Ley de Ingresos Vigente, Causados en Ejercicios Fiscales Anteriores Pendientes de Liquidación o Pago	-	
4149	Otros Derechos	-	
4150	Productos	101,027,464	
4151	Productos	101,027,464	
4154	Productos no Comprendidos en la Ley de Ingresos Vigente, Causados en Ejercicios Fiscales Anteriores Pendientes de Liquidación o Pago	-	
4160	Aprovechamientos	145,969,302	
4161	Incentivos Derivados de la Colaboración Fiscal	-	
4162	Multas	64,006,754	
4163	Indemnizaciones	3,066,742	
4164	Reintegros	-	
4165	Aprovechamientos Provenientes de Obras Públicas	-	
4166	Aprovechamientos no Comprendidos en la Ley de Ingresos Vigente, Causados en Ejercicios Fiscales Anteriores Pendientes de Liquidación o Pago	-	
4168	Accesorios de Aprovechamientos	1,517,800	
4169	Otros Aprovechamientos	77,378,006	
4170	Ingresos por Venta de Bienes y Prestación de Servicios	-	
4171	Ingresos por Venta de Bienes y Prestación de Servicios de Instituciones Públicas de Seguridad Social	-	
4172	Ingresos por Venta de Bienes y Prestación de Servicios de Empresas Productivas del Estado	-	
4173	Ingresos por Venta de Bienes y Prestación de Servicios de Entidades Paraestatales y Fideicomisos No Empresariales y No Financieros	-	
4174	Ingresos por Venta de Bienes y Prestación de Servicios de Entidades Paraestatales Empresariales No Financieras con Participación Estatal Mayoritaria	-	
4175	Ingresos por Venta de Bienes y Prestación de Servicios de Entidades Paraestatales Empresariales Financieras Monetarias con Participación Estatal Mayoritaria	-	

Municipio de León

Ejercicio: 2023

Notas de Desglose Estado de Actividades

Periodicidad: Trimestral

Correspondiente del 01 de enero al 30 de Junio de 2023

Corte: 2

Notas

4176	Ingresos por Venta de Bienes y Prestación de Servicios de Entidades Paraestatales Empresariales Financieras No Monetarias con Participación Estatal Mayoritaria	-
4177	Ingresos por Venta de Bienes y Prestación de Servicios de Fideicomisos Financieros Públicos con Participación Estatal Mayoritaria	-
4178	Ingresos por Venta de Bienes y Prestación de Servicios de los Poderes Legislativo y Judicial, y de los Órganos Autónomos	-

ACT-02 PARTICIPACIONES, APORTACIONES, CONVENIOS, INCENTIVOS...

Cuenta	Nombre de la Cuenta	Monto	Característica Significativa
4200	PARTICIPACIONES, APORTACIONES, CONVENIOS, INCENTIVOS DERIVADOS DE LA COLABORACIÓN FISCAL, FONDOS DISTINTOS DE APORTACIONES, TRANSFERENCIAS, ASIGNACIONES, SUBSIDIOS Y SUBVENCIONES, Y PENSIONES Y JUBILACIONES	3,116,150,364	
4210	Participaciones, Aportaciones, Convenios, Incentivos Derivados de la Colaboración Fiscal y Fondos Distintos de Aportaciones	3,033,906,275	
4211	Participaciones	1,874,955,673	
4212	Aportaciones	1,125,274,762	
4213	Convenios	-	
4214	Incentivos derivados de la Colaboración Fiscal	33,675,840	
4215	Fondos Distintos de Aportaciones	-	
4220	Transferencias, Asignaciones, Subsidios y Otras ayudas	82,244,089	
4221	Transferencias Internas y Asignaciones del Sector Público	82,244,089	
4223	Subsidios y Subvenciones	-	
4225	Pensiones y Jubilaciones	-	
4227	Transferencias del Fondo Mexicano del Petróleo para la Estabilización y el Desarrollo	-	

ACT-03 OTROS INGRESOS Y BENEFICIOS

Cuenta	Nombre de la Cuenta	Monto	Naturaleza	Característica
4300	OTROS INGRESOS Y BENEFICIOS	14,602,809		
4310	Ingresos Financieros	-		
4311	Intereses Ganados de Títulos, Valores y demás Instrumentos Financieros	-		
4319	Otros Ingresos Financieros	-		
4320	Incremento por Variación de Inventarios	10,478		
4321	Incremento por Variación de Inventarios de Mercancías para Venta	-		
4322	Incremento por Variación de Inventarios de Mercancías Terminadas	-		
4323	Incremento por Variación de Inventarios de Mercancías en Proceso de Elaboración	-		
4324	Incremento por Variación de Inventarios de Materias Primas, Materiales y Suministros para Producción	-		
4325	Incremento por Variación de Almacén de Materias Primas, Materiales y Suministros de Consumo	10,478		
4330	Disminución del Exceso de Estimaciones por Pérdida o Deterioro u Obsolescencia	-		
4331	Disminución del Exceso de Estimaciones por Pérdida o Deterioro u Obsolescencia	-		
4340	Disminución del Exceso de Provisiones	1,430,000		
4341	Disminución del Exceso de Provisiones	1,430,000		
4390	Otros Ingresos y Beneficios Varios	13,162,331		
4392	Bonificaciones y Descuentos Obtenidos	-		
4393	Diferencias por Tipo de Cambio a Favor	-		
4394	Diferencias de Cotizaciones a Favor en Valores Negociables	-		
4395	Resultado por Posición Monetaria	-		
4396	Utilidades por Participación Patrimonial	-		
4397	Diferencias por Reestructuración de Deuda Pública a Favor	-		
4399	Otros Ingresos y Beneficios Varios	13,162,331		

ACT-04 GASTOS Y OTRAS PERDIDAS

Cuenta	Nombre de la Cuenta	Monto	%	Característica
5000	GASTOS Y OTRAS PERDIDAS	3,159,066,893	100%	
5100	GASTOS DE FUNCIONAMIENTO	2,154,478,872	68%	
5110	Servicios Personales	1,378,316,417	44%	SUELDO BASE DEL PERSONAL DEL SECTOR CENTRAL
5111	Remuneraciones al Personal de Carácter Permanente	614,105,861	19%	

Municipio de León

Ejercicio: 2023

Notas de Desglose Estado de Actividades

Periodicidad: Trimestral

Correspondiente del 01 de enero al 30 de Junio de 2023

Corte: 2

Notas			
5112	Remuneraciones al Personal de Carácter Transitorio	18,788,909	1%
5113	Remuneraciones Adicionales y Especiales	53,735,325	2%
5114	Seguridad Social	258,726,075	8%
5115	Otras Prestaciones Sociales y Económicas	432,960,247	14%
5116	Pago de Estímulos a Servidores Públicos	-	0%
5120	Materiales y Suministros	143,643,036	5%
5121	Materiales de Administración, Emisión de Documentos y Artículos Oficiales	3,838,335	0%
5122	Alimentos y Utensilios	6,955,902	0%
5123	Materias Primas y Materiales de Producción y Comercialización	166,780	0%
5124	Materiales y Artículos de Construcción y de Reparación	6,614,799	0%
5125	Productos Químicos, Farmacéuticos y de Laboratorio	2,643,892	0%
5126	Combustibles, Lubricantes y Aditivos	83,788,426	3%
5127	Vestuario, Blancos, Prendas de Protección y Artículos Deportivos	22,192,311	1%
5128	Materiales y Suministros para Seguridad	3,558,738	0%
5129	Herramientas, Refacciones y Accesorios Menores	13,883,853	0%
5130	Servicios Generales	632,519,419	20% REALIZACIÓN DE SERVICIOS GENERALES
5131	Servicios Básicos	119,040,126	4%
5132	Servicios de Arrendamiento	37,080,921	1%
5133	Servicios Profesionales, Científicos y Técnicos y Otros Servicios	47,061,331	1%
5134	Servicios Financieros, Bancarios y Comerciales	36,104,760	1%
5135	Servicios de Instalación, Reparación, Mantenimiento y Conservación	278,724,679	9%
5136	Servicios de Comunicación Social y Publicidad	58,013,348	2%
5137	Servicios de Traslado y Viáticos	899,120	0%
5138	Servicios Oficiales	24,040,808	1%
5139	Otros Servicios Generales	31,554,327	1%
5200	TRANSFERENCIAS, ASIGNACIONES, SUBSIDIOS Y OTRAS AYUDAS	682,624,419	22%
5210	Transferencias Internas y Asignaciones al Sector Público	1,706,520	0%
5211	Asignaciones al Sector Público	1,706,520	0%
5212	Transferencias Internas al Sector Público	-	0%
5220	Transferencias al Resto del Sector Público	579,059,106	18% TRANSFERENCIAS A ENTIDADES
5221	Transferencias a Entidades Paraestatales	-	0%
5222	Transferencias a Entidades Federativas y Municipios	579,059,106	18%
5230	Subsidios y Subvenciones	35,196,660	1%
5231	Subsidios	35,196,660	1%
5232	Subvenciones	-	0%
5240	Ayudas Sociales	63,669,566	2%
5241	Ayudas Sociales a Personas	35,756,066	1%
5242	Becas	21,574,902	1%
5243	Ayudas Sociales a Instituciones	6,338,598	0%
5244	Ayudas Sociales por Desastres Naturales y Otros Siniestros	-	0%
5250	Pensiones y Jubilaciones	697,222	0%
5251	Pensiones	697,222	0%
5252	Jubilaciones	-	0%
5259	Otras Pensiones y Jubilaciones	-	0%
5260	Transferencias a Fideicomisos, Mandatos y Contratos Análogos	-	0%
5261	Transferencias a Fideicomisos, Mandatos y Contratos Análogos al Gobierno	-	0%
5262	Transferencias a Fideicomisos, Mandatos y Contratos Análogos a Entidades Paraestatales	-	0%
5270	Transferencias a la Seguridad Social	-	0%
5271	Transferencias por Obligaciones de Ley	-	0%
5280	Donativos	-	0%
5281	Donativos a Instituciones sin Fines de Lucro	-	0%
5282	Donativos a Entidades Federativas y Municipios	-	0%
5283	Donativos a Fideicomiso, Mandatos y Contratos Análogos Privados	-	0%
5284	Donativos a Fideicomiso, Mandatos y Contratos Análogos Estatales	-	0%
5285	Donativos Internacionales	-	0%
5290	Transferencias al Exterior	2,295,345	0%

Municipio de León

Ejercicio: 2023

Notas de Desglose Estado de Actividades

Periodicidad: Trimestral

Correspondiente del 01 de enero al 30 de Junio de 2023

Corte: 2

Notas			
5291	Transferencias al Exterior a Gobiernos Extranjeros y Organismos Internacionales	2,295,345	0%
5292	Transferencias al Sector Privado Externo	-	0%
5300	PARTICIPACIONES Y APORTACIONES	-	0%
5310	Participaciones	-	0%
5311	Participaciones de la Federación a Entidades Federativas y Municipios	-	0%
5312	Participaciones de las Entidades Federativas a los Municipios	-	0%
5320	Aportaciones	-	0%
5321	Aportaciones de la Federación a Entidades Federativas y Municipios	-	0%
5322	Aportaciones de las Entidades Federativas a los Municipios	-	0%
5330	Convenios	-	0%
5331	Convenios de Reasignación	-	0%
5332	Convenios de Descentralización y Otros	-	0%
5400	INTERESES, COMISIONES Y OTROS GASTOS DE LA DEUDA PUBLICA	52,740,940	2%
5410	Intereses de la Deuda Pública	52,740,940	2%
5411	Intereses de la Deuda Pública Interna	52,740,940	2%
5412	Intereses de la Deuda Pública Externa	-	0%
5420	Comisiones de la Deuda Pública	-	0%
5421	Comisiones de la Deuda Pública Interna	-	0%
5422	Comisiones de la Deuda Pública Externa	-	0%
5430	Gastos de la Deuda Pública	-	0%
5431	Gastos de la Deuda Pública Interna	-	0%
5432	Gastos de la Deuda Pública Externa	-	0%
5440	Costo por Coberturas	-	0%
5441	Costo por Coberturas	-	0%
5450	Apoyos Financieros	-	0%
5451	Apoyos Financieros a Intermediarios	-	0%
5452	Apoyo Financieros a Ahorradores y Deudores del Sistema Financiero Nacional	-	0%
5500	OTROS GASTOS Y PERDIDAS EXTRAORDINARIAS	202,622,857	6%
5510	Estimaciones, Depreciaciones, Deterioros, Obsolescencia y Amortizaciones	193,816,892	6%
5511	Estimaciones por Pérdida o Deterioro de Activos Circulantes	292,603	0%
5512	Estimaciones por Pérdida o Deterioro de Activo no Circulante	-	0%
5513	Depreciación de Bienes Inmuebles	20,372,613	1%
5514	Depreciación de Infraestructura	-	0%
5515	Depreciación de Bienes Muebles	58,261,514	2%
5516	Deterioro de los Activos Biológicos	6,425	0%
5517	Amortización de Activos Intangibles	11,336,662	0%
5518	Disminución de Bienes por pérdida, obsolescencia y deterioro	103,547,074	3%
5520	Provisiones	8,440,000	0%
5521	Provisiones de Pasivos a Corto Plazo	8,440,000	0%
5522	Provisiones de Pasivos a Largo Plazo	-	0%
5530	Disminución de Inventarios	20,484	0%
5531	Disminución de Inventarios de Mercancías para Venta	-	0%
5532	Disminución de Inventarios de Mercancías Terminadas	-	0%
5533	Disminución de Inventarios de Mercancías en Proceso de Elaboración	-	0%
5534	Disminución de Inventarios de Materias Primas, Materiales y Suministros para Producción	-	0%
5535	Disminución de Almacén de Materiales y Suministros de Consumo	20,484	0%
5590	Otros Gastos	345,481	0%
5591	Gastos de Ejercicios Anteriores	-	0%
5592	Pérdidas por Responsabilidades	-	0%
5593	Bonificaciones y Descuentos Otorgados	-	0%
5594	Diferencias por Tipo de Cambio Negativas	-	0%
5595	Diferencias de Cotizaciones Negativas en Valores Negociables	-	0%
5596	Resultado por Posición Monetaria	-	0%
5597	Pérdidas por Participación Patrimonial	-	0%
5598	Diferencias por Reestructuración de Deuda Pública Negativas	-	0%
5599	Otros Gastos Varios	345,481	0%

Municipio de León

Ejercicio: 2023

Notas de Desglose Estado de Actividades

Periodicidad: Trimestral

Correspondiente del 01 de enero al 30 de Junio de 2023

Corte: 2

Notas			
5600	INVERSIÓN PÚBLICA	66,599,806	2%
5610	Inversión Pública no Capitalizable	66,599,806	2%
5611	Construcción en Bienes no Capitalizable	66,599,806	2%

Bajo protesta de decir verdad declaramos que los Estados Financieros y sus notas, son razonablemente correctos y son responsabilidad del emisor.

Notas

EFE-01 FLUJOS DE EFECTIVO

Cuenta	Nombre de la Cuenta / Concepto	2023	2022
1111	Efectivo	137,000	137,000
1112	Bancos/Tesorería	973,355,922	1,407,185,597
1113	Bancos/Dependencias y Otros	891,329	337,845
1114	Inversiones Temporales (Hasta 3 meses)	541,713,561	56,256,766
1115	Fondos con Afectación Específica	1,696,179,840	260,381,541
1116	Depósitos de Fondos de Terceros en Garantía y/o Administración	-	-
1119	Otros Efectivos y Equivalentes	-	-
1110	Total de Efectivo y Equivalentes	3,212,277,552	1,724,298,748

EFE-02 ADQ. BIENES MUEBLES E INMUEBLES

Cuenta	Nombre de la Cuenta / Concepto	Adquisición	Pagos
1230	Bienes Inmuebles, Infraestructura y Construcciones en Proceso	434,788,732	314,686,932
1231	Terranos	39,480,144	30,770,645
1232	Viviendas	-	-
1233	Edificios no Habitacionales	-	-
1234	Infraestructura	-	-
1235	Construcciones en Proceso en Bienes de Dominio Público	310,031,200	224,327,254
1236	Construcciones en Proceso en Bienes Propios	85,277,387	59,589,033
1239	Otros Bienes Inmuebles	-	-
1240	Bienes Muebles	56,085,216	21,261,883
1241	Mobiliario y Equipo de Administración	6,887,705	6,852,547
1242	Mobiliario y Equipo Educativo y Recreativo	6,470,911	6,457,111
1243	Equipo e Instrumental Médico y de Laboratorio	5,794	5,794
1244	Vehículos y Equipo de Transporte	22,696,605	4,318,800
1245	Equipo de Defensa y Seguridad	15,046,977	6,950,961
1246	Maquinaria, Otros Equipos y Herramientas	4,977,224	3,323,331
1247	Colecciones, Obras de Arte y Objetos Valiosos	-	-
1248	Activos Biológicos	-	-
1250	Activos Intangibles	34,500	-
1251	Software	1,500	-
1252	Patentes, Marcas y Derechos	-	-
1253	Concesiones y Franquicias	-	-
1254	Licencias	33,000	-
1259	Otros Activos Intangibles	-	-
	Total de Aplicación de efectivo por Actividades de Inversión	490,908,448	335,948,814

EFE-03 CONCILIACIÓN DEL FLUJO DE EFECTIVO

Cuenta	Nombre de la Cuenta / Concepto	2023	2022
3210	Resultados del Ejercicio Ahorro/Desahorro	1,690,765,426	1,557,780,487
	(+) Movimientos de partidas (o rubros) que no afectan al efectivo	309,784,097	810,368,625
5400	INTERESES, COMISIONES Y OTROS GASTOS DE LA DEUDA PUBLICA	52,740,940	80,062,380
5410	Intereses de la deuda pública	52,740,940	78,850,171
5411	Intereses de la Deuda Pública Interna	52,740,940	78,850,171
5420	Comisiones de la deuda pública	-	-
5421	Comisiones de la Deuda Pública Interna	-	-
5430	Gastos de la deuda pública	-	97,209
5431	Gastos de la Deuda Pública Interna	-	97,209
5440	Costo por coberturas	-	1,115,000
5441	Costo por coberturas	-	1,115,000
5450	Apoyos financieros	-	-
5451	Apoyos Financieros a Intermediarios	-	-
5452	Apoyo Financieros a Ahorradores y Deudores del Sistema Financiero Nacional	-	-
5500	OTROS GASTOS Y PERDIDAS EXTRAORDINARIAS	202,277,375	215,673,919
5510	Estimaciones, Depreciaciones, Deterioros, Obsolescencia y Amortizaciones	193,816,892	204,684,775
5511	Estimaciones por Pérdida o Deterioro de Activos Circulantes	292,603	5,660,336
5512	Estimaciones por Pérdida o Deterioro de Activo no Circulante	-	-
5513	Depreciación de Bienes Inmuebles	20,372,613	38,996,932
5514	Depreciación de Infraestructura	-	-
5515	Depreciación de Bienes Muebles	58,261,514	127,972,223
5516	Deterioro de los Activos Biológicos	6,425	170,441
5517	Amortización de Activos Intangibles	11,336,662	26,875,330
5518	Disminución de Bienes por pérdida, obsolescencia y deterioro	103,547,074	5,009,512
5520	Provisiones	8,440,000	10,975,000
5521	Provisiones de Pasivos a Corto Plazo	8,440,000	10,975,000
5522	Provisiones de Pasivos a Largo Plazo	-	-
5530	Disminución de Inventarios	20,484	14,144
5531	Disminución de Inventarios de Mercancías para Venta	-	-
5532	Disminución de Inventarios de Mercancías Terminadas	-	-
5533	Disminución de Inventarios de Mercancías en Proceso de Elaboración	-	-
5534	Disminución de Inventarios de Materias Primas, Materiales y Suministros para Producción	-	-
5535	Disminución de Almacén de Materiales y Suministros de Consumo	20,484	14,144
5590	Otros Gastos	-	-
5591	Gastos de Ejercicios Anteriores	-	-
5592	Pérdidas por Responsabilidades	-	-
5593	Bonificaciones y Descuentos Otorgados	-	-
5594	Diferencias por Tipo de Cambio Negativas en Efectivo y Equivalentes	-	-
5595	Diferencias de Colizaciones Negativas en Valores Negociables	-	-
5596	Resultado por Devisión Monetaria	-	-

Municipio de León

Ejercicio: 2023

Notas de Desglose Estado de Flujos de Efectivo

Periodicidad: Trimestral

Correspondiente del 01 de enero al 30 de Junio de 2023

Corte: 2

Notas			
5597	Pérdidas por Participación Patrimonial	-	-
5599	Otros Gastos Varios	-	-
5600	INVERSIÓN PÚBLICA	66,599,806	508,443,533
5610	Inversión Pública no Capitalizable	66,599,806	508,443,533
5611	Construcción en Bienes no Capitalizable	66,599,806	508,443,533
2110	Incremento en Cuentas por Pagar de Operación	- 11,834,023	6,188,793
2111	Provisiones capítulo 1000	-	-
2112	Provisiones capítulo 2000	- 37,880,890	9,959,371
2112	Provisiones capítulo 3000	26,046,867	16,148,164
2115	Provisiones capítulo 4000	-	-
2114	Provisiones capítulo 8000	-	-
	(-) Movimientos de partidas (o rubros) que afectan al efectivo	- 38,707,224	25,722,757
4300	OTROS INGRESOS Y BENEFICIOS	1,440,478	7,447
4310	Ingresos Financieros	-	-
4311	Intereses Ganados de Títulos, Valores y demás Instrumentos Financieros	-	-
4319	Otros Ingresos Financieros	-	-
4320	Incremento por Variación de Inventarios	10,478	7,447
4321	Incremento por Variación de Inventarios de Mercancías para Venta	-	-
4322	Incremento por Variación de Inventarios de Mercancías Terminadas	-	-
4323	Incremento por Variación de Inventarios de Mercancías en Proceso de Elaboración	-	-
4324	Incremento por Variación de Inventarios de Materias Primas, Materiales y Suministros para Producción	-	-
4325	Incremento por Variación de Almacén de Materias Primas, Materiales y Suministros de Consumo	10,478	7,447
4330	Disminución del Exceso de Estimaciones por Pérdida o Deterioro u Obsolescencia	1,430,000	-
4331	Disminución del Exceso de Estimaciones por Pérdida o Deterioro u Obsolescencia	1,430,000	-
4340	Disminución del Exceso de Provisiones	-	-
4341	Disminución del Exceso de Provisiones	-	-
4390	Otros Ingresos y Beneficios Varios	-	-
4392	Bonificaciones y Descuentos Obtenidos	-	-
4393	Diferencias por Tipo de Cambio a Favor	-	-
4394	Diferencias de Cotizaciones a Favor en Valores Negociables	-	-
4395	Resultado por Posición Monetaria	-	-
4396	Utilidades por Participación Patrimonial	-	-
4397	Diferencias por Reestructuración de Deuda Pública a Favor	-	-
4399	Otros Ingresos y Beneficios Varios	-	-
1120	Incremento en Cuentas por Cobrar de Operación	-	25,715,311
1124	Ingresos por recuperar CRI 10	-	-
1124	Ingresos por recuperar CRI 20	-	-
1124	Ingresos por recuperar CRI 30	-	-
1124	Ingresos por recuperar CRI 40	-	-
1124	Ingresos por recuperar CRI 50	-	-
1124	Ingresos por recuperar CRI 60	-	25,715,311
1122	Cuentas por cobrar CRI 70	-	-
1122	Cuentas por cobrar CRI 80	-	-
1122	Cuentas por cobrar CRI 90	-	-
5120	Almacén de Materiales y Suministros de Consumo	- 40,147,702	-
5120	Almacén de Materiales y Suministros de Consumo	- 40,147,702	-
	= Flujos de Efectivo Netos de las Actividades de Operación	2,039,256,747	2,342,426,355

Bajo protesta de decir verdad declaramos que los Estados Financieros y sus notas, son razonablemente correctos y son responsabilidad del emisor.

Municipio de León

Ejercicio: 2023

Notas de Desglose Estado de Variación en la Hacienda Pública

Periodicidad: Trimestral

Correspondiente del 01 de enero al 30 de Junio de 2023

Corte: 2

Notas

VHP-01 PATRIMONIO CONTRIBUIDO

Cuenta	Nombre de la Cuenta	Monto	Tipo	Naturaleza
3110	Aportaciones	15,676,364,566		
3120	Donaciones de Capital	2,778,653,977		
3130	Actualización de la Hacienda Pública/Patrimonio	-		

VHP-02 PATRIMONIO GENERADO

Cuenta	Nombre de la Cuenta	Monto	Procedencia
3210	Resultado del Ejercicio (Ahorro/ Desahorro)	1,690,765,426	
3220	Resultados de Ejercicios Anteriores	-	311,032,421
3230	Revalúos	2,743,494	
3231	Revalúo de Bienes Inmuebles	2,743,494	
3232	Revalúo de Bienes Muebles	-	
3233	Revalúo de Bienes Intangibles	-	
3239	Otros Revalúos	-	
3240	Reservas	-	
3241	Reservas de Patrimonio	-	
3242	Reservas Territoriales	-	
3243	Reservas por Contingencias	-	
3250	Rectificaciones de Resultados de Ejercicios Anteriores	-	
3251	Cambios en Políticas Contables	-	
3252	Cambios por Errores Contables	-	

Bajo protesta de decir verdad declaramos que los Estados Financieros y sus notas, son razonablemente correctos y son responsabilidad del emisor.

Municipio de León Conciliación entre los Ingresos Presupuestarios y Contables Correspondiente del 01 de enero al 30 de Junio de 2023 (Cifras en pesos)	
1. Total de Ingresos Presupuestarios	4,835,229,510
2. Más Ingresos Contables No Presupuestarios	14,602,809
2.1 Ingresos Financieros	-
2.2 Incremento por Variación de inventarios	10,478
2.3 Disminución del Exceso de Estimaciones por Pérdida o Deterioro u Obsolescencia	-
2.4 Disminución del Exceso de Provisiones	1,430,000
2.5 Otros Ingresos y Beneficios Varios	13,162,331
2.6 Otros Ingresos Contables No Presupuestarios	-
3. Menos ingresos presupuestarios no contables	-
3.1 Aprovechamientos Patrimoniales	-
3.2 Ingresos Derivados de Financiamientos	-
3.3 Otros Ingresos Presupuestarios No Contables	-
4. Total de Ingresos Contables	4,849,832,319

Bajo protesta de decir verdad declaramos que los Estados Financieros y sus notas, son razonablemente correctos y son responsabilidad del emisor.

Municipio de León	
Conciliación entre los Egresos Presupuestarios y los Gastos Contables	
Correspondiente del 01 de enero al 30 de Junio de 2023	
(Cifras en pesos)	
1. Total de Egresos Presupuestarios	3,386,195,423
2. Menos Egresos Presupuestarios No Contables	536,514,181
2.1 Materias Primas y Materiales de Producción y Comercialización	166,780
2.2 Materiales y Suministros	37,729,396
2.3 Mobiliario y Equipo de Administración	6,852,547
2.4 Mobiliario y Equipo Educativo y Recreativo	6,457,111
2.5 Equipo e Instrumental Médico y de Laboratorio	5,794
2.6 Vehículos y Equipo de Transporte	4,318,800
2.7 Equipo de Defensa y Seguridad	6,950,961
2.8 Maquinaria, Otros Equipos y Herramientas	4,854,059
2.9 Activos Biológicos	-
2.10 Bienes Inmuebles	30,770,645
2.11 Activos Intangibles	-
2.12 Obra Pública en Bienes de Dominio Público	310,031,200
2.13 Obra Pública en Bienes Propios	85,277,387
2.14 Acciones y Participaciones de Capital	-
2.15 Compra de Títulos y Valores	-
2.16 Concesión de Préstamos	-
2.17 Inversiones en Fideicomisos, Mandatos y Otros Análogos	-
2.18 Provisiones para Contingencias y Otras Erogaciones Especiales	-
2.19 Amortización de la Deuda Pública	43,099,499
2.20 Adeudos de Ejercicios Fiscales Anteriores (ADEFAS)	-
2.21 Otros Egresos Presupuestarios No Contables	-
3. Más Gastos Contables No Presupuestarios	309,385,651
3.1 Estimaciones, Depreciaciones, Deterioros, Obsolescencia y Amortizaciones	193,816,892
3.2 Provisiones	8,440,000
3.3 Disminución de Inventarios	40,183,472
3.6 Otros Gastos	345,481
3.7 Otros Gastos Contables No Presupuestarios	66,599,806
4. Total de Gastos Contables	3,159,066,893

Bajo protesta de decir verdad declaramos que los Estados Financieros y sus notas, son razonablemente correctos y son responsabilidad del emisor.

Notas

Cuenta	Concepto	Saldo Inicial	Cargos del Periodo	Abonos del Periodo	Saldo Final	Valores en Custodia	Tasa	Vencimiento	Tipo de Contrato
7000	CUENTAS DE ORDEN CONTABLES								
7110	Valores en Custodia	-	26,626,431	26,626,431	-				
7120	Custodia de Valores	-	-	-	-				
7130	Instrumentos de Crédito Prestados a Formadores de Mercado	-	-	-	-				
7140	Préstamo de Instrumentos de Crédito a Formadores de Mercado y su Garantía	-	-	-	-				
7150	Instrumentos de Crédito Recibidos en Garantía de los Formadores de Mercado	-	-	-	-				
7160	Garantía de Créditos Recibidos de los Formadores de Mercado	-	-	-	-				
7210	Autorización para la Emisión de Bonos, Títulos y Valores de la Deuda Pública Interna	-	-	-	-				
7220	Autorización para la Emisión de Bonos, Títulos y Valores de la Deuda Pública Externa	-	-	-	-				
7230	Emisiones Autorizadas de la Deuda Pública Interna y Externa	-	-	-	-				
7240	Suscripción de Contratos de Préstamos y Otras Obligaciones de la Deuda Pública Interna	-	-	-	-				
7250	Suscripción de Contratos de Préstamos y Otras Obligaciones de la Deuda Pública Externa	1,405,570,895	-	-	1,405,570,895				
7260	Contratos de Préstamos y Otras Obligaciones de la Deuda Pública Interna y Externa	(1,405,570,895)	-	-	(1,405,570,895)				
7310	Avales Autorizados	-	-	-	-				
7320	Avales Firmados	-	-	-	-				
7330	Fianzas y Garantías Recibidas por Deudas a Cobrar	-	-	-	-				
7340	Fianzas y Garantías Recibidas	-	-	-	-				
7350	Fianzas Otorgadas para Respaldo Obligaciones no Fiscales del Gobierno	-	-	-	-				
7360	Fianzas Otorgadas del Gobierno para Respaldo Obligaciones no Fiscales	-	-	-	-				
7410	Demandas Judiciales en Proceso de Resolución	-	-	-	-				
7420	Resolución de Demandas en Proceso Judicial	-	-	-	-				
7510	Contratos para Inversión Mediante Proyectos para Prestación de Servicios (PPS) y Similares	-	-	-	-				
7520	Inversión Pública Contratada Mediante Proyectos para Prestación de Servicios (PPS) y Similares	-	-	-	-				
7610	Bienes Bajo Contrato en Concesión	-	-	-	-				
7620	Contrato de Concesión por Bienes	-	-	-	-				
7630	Bienes Bajo Contrato en Comodato	77,393,791	752,682	25,642,021	52,504,452				
7640	Contrato de Comodato por Bienes	(77,393,791)	25,873,749	984,410	(52,504,452)				
8000	CUENTAS DE ORDEN PRESUPUESTARIAS								
8110	Ley de Ingresos Estimada	3,516,728,799.19	627,997,182.96	-	4,144,725,982.15				
8120	Ley de Ingresos por Ejecutar	78,622,095.84	1,164,261,611.21	1,170,453,522.31	72,430,184.74				
8130	Modificaciones a la Ley de Ingresos Estimada	578,907,422.07	351,465,558.95	312,299,637.86	618,073,343.16				
8140	Ley de Ingresos Devengada	1,251,108.57	1,043,012,131.29	1,041,145,663.60	3,117,576.26				
8150	Ley de Ingresos Recaudada	(4,175,509,425.67)	189,183,690.25	852,021,350.89	(4,838,347,086.31)				
8210	Presupuesto de Egresos Aprobado	(4,480,094,452.47)	-	652,286,254.82	(5,132,380,707.29)				
8220	Presupuesto de Egresos por Ejercer	3,621,104,025.47	2,125,899,380.40	1,895,255,571.47	3,851,747,834.40				
8230	Modificaciones al Presupuesto de Egresos Aprobado	(3,661,668,856.71)	774,953,766.31	1,206,802,818.86	(4,093,517,909.26)				
8240	Presupuesto de Egresos Comprometido	1,856,063,841.71	1,146,668,778.27	1,014,777,260.74	1,987,955,359.24				
8250	Presupuesto de Egresos Devengado	515,675.47	774,339,183.67	771,554,180.11	3,300,679.03				
8260	Presupuesto de Egresos Ejercido	134,398,821.88	782,430,719.41	766,813,215.20	150,016,326.09				
8270	Presupuesto de Egresos Pagado	2,529,680,944.65	740,440,985.55	37,243,512.41	3,232,878,417.79				

Bajo protesta de decir verdad declaramos que los Estados Financieros y sus notas, son razonablemente correctos y son responsabilidad del emisor.

MUNICIPIO DE LEÓN
CORRESPONDIENTES AL 30 de Junio de 2023

NOTAS DE GESTIÓN ADMINISTRATIVA

Contenido

1. Introducción:	2
2. Describir el panorama Económico y Financiero:	2
3. Autorización e Historia:	2
4. Organización y Objeto Social:	3
5. Bases de Preparación de los Estados Financieros:	5
6. Políticas de Contabilidad Significativas:	7
7. Posición en Moneda Extranjera y Protección por Riesgo Cambiario:	9
8. Reporte Analítico del Activo:	9
9. Fideicomisos, Mandatos y Análogos:	12
10. Reporte de la Recaudación:	12
11. Información sobre la Deuda y el Reporte Analítico de la Deuda:	13
12. Calificaciones otorgadas:	14
13. Proceso de Mejora:	15
14. Información por Segmentos:	15
15. Eventos Posteriores al Cierre:	15
16. Partes Relacionadas:	16
17. Responsabilidad Sobre la Presentación Razonable de la Información Contable:	16

MUNICIPIO DE LEÓN
CORRESPONDIENTES AL 30 de Junio de 2023

1. Introducción:

El propósito de los estados financieros surge de una necesidad de información, la cual es requerida por interesados internos y externos del Municipio, la gestión administrativa es el conjunto de principios, normas, sistemas y procedimientos que intervienen en las operaciones de tramitación y control requeridas para instrumentar administrativamente las políticas públicas.

2. Describir el panorama Económico y Financiero:

El Municipio de León es un importante eje del desarrollo regional tanto para el Estado de Guanajuato como de las entidades vecinas. León, debido a su posición geográfica en el Bajío, se ha consolidado en décadas recientes como nodo de enlaces terrestres y como prestador de servicios regionales especializados en brindar a la región en los rubros financieros, comerciales, educativos, de salud y feriales.

3. Autorización e Historia:

a) Fecha de creación del ente.

01 de enero de 1985

b) Principales cambios en su estructura.

La administración pública municipal centralizada cuenta con la siguiente estructura orgánica general:

- I. Secretaría de Vinculación y Atención de los Leoneses;
- II. Secretaría del H. Ayuntamiento;
- III. Tesorería Municipal;
- IV. Contraloría Municipal;
- V. Secretaría de Seguridad, Prevención y Protección Ciudadana;
- VI. Secretaría para el Fortalecimiento Social de León;
- VII. Secretaría para la Reactivación Social de León;
- VIII. Dirección General de Comunicación Social;
- IX. Dirección General de Desarrollo Institucional;
- X. Dirección General de Desarrollo Urbano;
- XI. Dirección General de Educación;
- XII. Dirección General de Gestión Gubernamental;
- XIII. Dirección General de Medio Ambiente
- XIV. Dirección General de Movilidad;
- XV. Dirección General de Obra Pública;
- XVI. Dirección General de Salud;
- XVII. Unidad de Transparencia.

MUNICIPIO DE LEÓN
CORRESPONDIENTES AL 30 de Junio de 2023

4. Organización y Objeto Social:

a) Objeto social.

De acuerdo a la Ley orgánica Municipal:

Proporcionar el bienestar a la comunidad local, el desarrollo cultural, social y material, seguridad de las personas, servicios de salud, fomento al civismo y a la solidaridad, cooperación con otros entes para el cumplimiento de obras de interés o bienestar colectivo.

b) Principal actividad.

Gestión de recursos e implementación de programas que promuevan una mejor calidad de vida de los habitantes.

c) Ejercicio fiscal

Enero – Diciembre 2023

d) Régimen jurídico.

- Razón Social: Municipio de León
- Persona Moral sin fines de lucro

e) Consideraciones fiscales del ente:

Impuestos Federales

- Entero de retenciones mensuales de ISR por sueldos y salarios
- Entero de retenciones mensuales de ISR por ingresos asimilados a salarios
- Entero de retenciones mensuales de ISR por servicios profesionales
- Entero de retenciones mensuales de ISR por ingresos de arrendamiento
- Entero de retenciones mensuales de ISR del Régimen Simplificado de Confianza (RESICO)
- Declaración mensual informativa de operaciones con terceros (DIOT)

Impuestos Estatales

- Declaración Anual informativa de las personas físicas y morales que sean contribuyentes con la obligación del Impuesto Sobre Nóminas
- Declaración Anual informativa de las personas morales que sean contribuyentes con la obligación de Retención por Honorarios, Arrendamiento y/o Régimen Simplificado de Confianza
- Declaración Mensual de las personas morales que sean contribuyentes con la obligación del Impuesto Cedular por la Retención en la Prestación de Servicios Profesionales
- Declaración Mensual de las personas morales que sean contribuyentes con la obligación del Impuesto Cedular por la Retención en el Otorgamiento del Uso o Goce Temporal de Bienes Inmuebles
- Declaración Mensual de las personas físicas y morales que sean contribuyentes con la obligación del Impuesto Sobre Nóminas
- Declaración Mensual de las personas morales que sean contribuyentes con la obligación de retención del impuesto cedular del Régimen Simplificado de Confianza.

MUNICIPIO DE LEÓN
CORRESPONDIENTES AL 30 de Junio de 2023

f) Estructura organizacional básica.

https://sistemas.leon.gob.mx/transparencia_portal/Obligacion/index/3144D4E8-FD85-4B9E-9E7B-A24489E79078

g) Fideicomisos, mandatos y análogos de los cuales es fideicomitente o fideicomisario.

Fideicomiso para el Desarrollo de Microempresa Rural (FIDEMIR)

Impulsar el desarrollo de la infraestructura municipal, básica comunitaria y complementaria en temas como agua, drenaje, urbanización educativa para la salud y productiva rural, mejoramiento de la vivienda, caminos rurales, entre otros.

Banobras FID 2212 SIT Optibus, 3era y 4ta Etapa" (FID 2212 SIT)

Apoyar específicamente la Obra Pública del Proyecto denominado "Ampliación del Sistema Integrado de Transporte de León, 3era y 4ta Etapa"

Fideicomiso para el Fortalecimiento de la Seguridad Ciudadana (FIFOSEC)

Tiene como fin apoyar los proyectos y estrategias tendientes al fortalecimiento de la seguridad pública en el Municipio de León, Guanajuato.

- Apoyar los proyectos y estrategias tendientes al fortalecimiento de la seguridad pública en el Municipio de León
- Apoyar los proyectos que contribuyan a mejorar las áreas de inteligencia en la seguridad pública municipal
- Apoyar las estrategias tendientes a la procuración de colonias seguras
- Apoyar las estrategias integrales que contribuyen a generar un proyecto de vida para los integrantes operativos de los cuerpos de seguridad pública municipal y sus familias
- Apoyar los proyectos que contribuyan a la prevención de adicciones, así como a la disminución y prevención de la violencia familiar
- Las demás que sean necesarias para el cumplimiento de su objeto

Se realizó el Convenio de Extinción al Contrato Fideicomiso Revocable de Inversión y Administración denominado "Fideicomiso para el Fortalecimiento de la Seguridad Ciudadana (FIFOSEC)" número 19375 (el "Fideicomiso" se encuentra en proceso de Firma de la Fiduciaria)

Fideicomiso Fondo Ambiental Municipal (FONDO VERDE)

Tiene como objeto orientar la política ambiental municipal a la atención de situaciones ambientales prioritarias, para propiciar el mejoramiento de las condiciones de vida de los habitantes del Municipio de León, mediante la capacitación, generación, asignación, canalización y aplicación de mayores recursos económicos para la realización de proyectos, medidas o acciones para:

- La prevención de la contaminación del agua, el aire o el suelo
- La protección al ambiente o a los recursos naturales
- La preservación o restauración del equilibrio ecológico
- El uso eficiente del agua o de la energía
- El ordenamiento o administración sustentable del territorio

MUNICIPIO DE LEÓN
CORRESPONDIENTES AL 30 de Junio de 2023

- La conservación o restauración de los espacios naturales, áreas protegidas o espacios verdes urbanos
- La protección o preservación de las especies emblemáticas o de los árboles monumentales
- La mitigación o adaptación a los efectos del cambio climático
- El aprovechamiento de fuentes renovables de energía.

Fideicomiso de las Oficinas de Convenciones, Exposiciones y Visitantes del Estado de Gto (OCEVEG)

Fomentar, impulsar y concesionar el desarrollo de las convenciones, exposiciones y eventos masivos. Llevar a cabo campañas publicitarias en favor de las actividades mencionadas, así como fomentar y conservar la actividad turística de la entidad.

Fideicomiso de Administración y Medio de Pago 741789 (BANORTE)

Tener la titularidad de los derechos sobre el porcentaje de participaciones fideicomitadas. Recibir las cantidades líquidas derivadas del ejercicio del porcentaje de las participaciones a través del Gobierno del Estado de Guanajuato; así como llevar los controles que se requieren para identificar y realizar los pagos de cada uno de los financiamientos.

Fideicomiso Poliforum 129445

Su finalidad es constituir infraestructura requerida a fin de contar con recintos diseñados y equipados según estándares internacionales para realizar ferias, congresos, exposiciones y convenciones industriales y comerciales. La inversión se tiene registrada al costo original.

5. Bases de Preparación de los Estados Financieros:

a) Si se ha observado la normatividad emitida por el CONAC y las disposiciones legales aplicables.

La Información Financiera del Municipio se prepara de conformidad a disposiciones normativas que son aplicables en su carácter de administración Municipal:

- Las disposiciones vigentes de la Ley General de Contabilidad Gubernamental y normas reglamentarias emitidas a través de acuerdos del Consejo Nacional de Armonización Contable (CONAC), sus postulados básicos y las leyes aplicables.

A partir del Ejercicio 2013 el Municipio inició la aplicación de la normatividad emitida por el Consejo Nacional de Armonización Contable (CONAC), incorporando progresivamente las modificaciones publicadas.

A partir del ejercicio 2018 el Municipio implementó el sistema ORACLE E-Bussines Suite, para el manejo contabilidad gubernamental, el cual cumple con las disposiciones normativas de la Ley General de Contabilidad Gubernamental en materia de Armonización Contable.

b) La normatividad aplicada para el reconocimiento, valuación y revelación de los diferentes rubros de la información financiera, así como las bases de medición utilizadas para la elaboración de los estados financieros; por ejemplo: costo histórico, valor de realización, valor razonable, valor de recuperación o cualquier otro método empleado y los criterios de aplicación de los mismos.

MUNICIPIO DE LEÓN
CORRESPONDIENTES AL 30 de Junio de 2023

El reconocimiento inicial de los bienes muebles e inmuebles es a costo de adquisición, valor razonable o su equivalente en concordancia con el postulado básico de valuación. En momentos posteriores, su valor se presenta disminuido por la depreciación acumulada y/o las pérdidas por deterioro acumuladas, en caso de existir.

Los almacenes se valúan a su costo de adquisición o a su valor neto de realización, el que sea menor, aplicando la fórmula de asignación de costos promedios, y bajo el mismo método se efectúan los cargos al gasto

El reconocimiento y valuación de los diferentes rubros de la información financiera se realiza en apego a lo que establecen las reglas de reconocimiento inicial y posterior de los activos, pasivos y hacienda pública / patrimonio establecidas en las reglas de registro y valoración del Patrimonio.

Las revelaciones de los diferentes rubros se realizan en apego a lo que establece el postulado de revelación suficiente presentando los estados financieros, reportes e informes acompañados de las notas explicativas correspondientes mostrando toda aquella información necesaria y representativa de la situación del Municipio a la fecha de emisión de estos.

c) Postulados básicos.

El Municipio de León, emplea el acuerdo por el que se emiten los Postulados Básicos:

- Sustancia económica
- Entes públicos
- Existencia permanente
- Revelación suficiente
- Importancia relativa
- Registro e integración presupuestaria
- Consolidación de la información financiera
- Devengo contable
- Valuación
- Dualidad económica
- Consistencia

Publicados el día 20 de agosto de 2009, en el Diario Oficial de la Federación (DOF), el cual se puede consultar en la siguiente liga:

https://www.conac.gob.mx/work/models/CONAC/normatividad/NOR_01_01_002.pdf

d) Normatividad supletoria. En caso de emplear varios grupos de normatividades (normatividades supletorias), deberá realizar la justificación razonable correspondiente, su alineación con los PBCG y a las características cualitativas asociadas descritas en el MCCG (documentos publicados en el Diario Oficial de la Federación, agosto 2009).

- La Normatividad emitida por las unidades administrativas o instancias competentes en materia de Contabilidad Gubernamental

MUNICIPIO DE LEÓN
CORRESPONDIENTES AL 30 de Junio de 2023

- Las Normas Internacionales de Contabilidad para el Sector Público (NICSP) emitidas por la Junta de Normas Internacionales de Contabilidad del Sector Público (International Public Sector Accounting Standards Board International Federation Accounting Committee);
- Las Normas de Información Financiera del Consejo Mexicano para la Investigación y Desarrollo de Normas de Información Financiera (CINIF)

e) Para las entidades que por primera vez estén implementando la base devengado de acuerdo a la Ley de Contabilidad, deberán:

No hay nuevas políticas de reconocimiento por revelar en el periodo.

6. Políticas de Contabilidad Significativas:

Se informará sobre:

a) Actualización: se informará del método utilizado para la actualización del valor de los activos, pasivos y Hacienda Pública/Patrimonio y las razones de dicha elección. Así como informar de la desconexión o reconexión inflacionaria:

En materia de reconocimiento de inflación el Municipio no ha incorporado efecto alguno, en razón de que el CONAC no ha establecido regulación alguna al respecto.

b) Informar sobre la realización de operaciones en el extranjero y de sus efectos en la información financiera gubernamental:

Las operaciones en moneda extranjera son esporádicas y se registran en pesos, de acuerdo al tipo de cambio que cotice el Banco, con el que se va realizar el pago de la transacción, el día que se realice dicha operación, en caso de que no se tenga el tipo de cambio se tomará el publicado en el Diario Oficial de la Federación, del día anterior a aquél en que se causen.

c) Método de valuación de la inversión en acciones de Compañías subsidiarias no consolidadas y asociadas:

El Municipio no tiene acciones en compañías subsidiarias no consolidadas y asociadas.

d) Sistema y método de valuación de inventarios y costo de lo vendido:

El Método de Valuación de Inventario y la fórmula de asignación del costo unitario de los inventarios son costos promedios.

e) Beneficios a empleados: revelar el cálculo de la reserva actuarial, valor presente de los ingresos esperados comparado con el valor presente de la estimación de gastos tanto de los beneficiarios actuales como futuros:

Los trabajadores de esta municipalidad, se encuentran afiliados al Instituto Mexicano del Seguro Social, en donde como obligación patronal se cubren de manera bimestral las cuotas respectivas a los ramos de retiro, cesantía en edad avanzada y vejez, mismas que se depositan en las respectivas subcuentas de la cuenta individual de cada trabajador, en los términos previstos en la Ley para la Coordinación de los sistemas de Ahorro para el Retiro y la propia del Instituto.

MUNICIPIO DE LEÓN
CORRESPONDIENTES AL 30 de Junio de 2023

f) Provisiones: objetivo de su creación, monto y plazo:

Provisión para demandas y juicios a corto plazo, está provisión fue creada para hacer frente a las demandas laborales, actualmente tiene un importe de \$62, 640,000.00

g) Reservas: objetivo de su creación, monto y plazo:

Estimaciones por pérdida de cuentas incobrables de documentos \$ 33, 367,559. En el mes de julio del año 2012, el Municipio de León invirtió en certificados bursátiles emitidos por la empresa METROFINANCIERA, S.A.P.I. DE C.V.

Desde el ejercicio 2013, la empresa ha venido capitalizando deuda por acciones en virtud de que no ha generado flujos de efectivo suficientes, las pérdidas recurrentes se han tenido que financiar con más deuda proveniente de Sociedad Hipotecaria Federal así como de Banco Mifel; también ha presentado disminución de capital social por amortización de pérdidas acumuladas según información proporcionada por METROFINANCIERA, S.A.P.I. DE C.V.

El Municipio tiene actualmente 1, 117,635 acciones de la serie A1 y A2 en Vector, así como 620,056 acciones de METROFI*1 y METROFI 12 35 en IXE. La estimación se creó con el objeto de reconocer la minusvalía en el valor de los certificados bursátiles emitidos por METROFINANCIERA.

El valor de la estimación contable se determinó considerando que el Municipio poseía 2,749,767 acciones con un valor contable al 31 de octubre de 2016 de \$1.0692, según información proporcionada por METROFINANCIERA, además de valores en Sociedad de Inversión de Deuda NTEGUB E7 con valor de \$ 23,361.86 a octubre de 2016 (27,660.03 al 10 de septiembre de 2021). El valor de la estimación no se ha actualizado por no representar un valor significativo de mercado.

Ante los resultados que ha venido presentando METROFINANCIERA resulta incierto el momento en que se pueda obtener un valor comercial de las acciones.

Estimación por deterioro de inventarios \$ 9, 987, 480. Se realizó la Estimación por Deterioro de las refacciones de vehículos que ya no están dentro del padrón vehicular del Municipio, hasta que se realice la venta de estos artículos.

h) Cambios en políticas contables y corrección de errores junto con la revelación de los efectos que se tendrá en la información financiera del ente público, ya sea retrospectivos o prospectivos:

No se cuentan con cambios relevantes en las políticas contables en el periodo.

i) Reclasificaciones: Se deben revelar todos aquellos movimientos entre cuentas por efectos de cambios en los tipos de operaciones:

No hubo reclasificaciones relevantes para efecto de cambios en el periodo.

MUNICIPIO DE LEÓN
CORRESPONDIENTES AL 30 de Junio de 2023

j) Depuración y cancelación de saldos:

De manera mensual, se concilian y depuran las cuentas contables.

7. Posición en Moneda Extranjera y Protección por Riesgo Cambiario:

a) Activos en moneda extranjera:

El Municipio de León no cuenta con activos en moneda extranjera.

b) Pasivos en moneda extranjera:

El Municipio de León no cuenta con pasivos en moneda extranjera.

c) Posición en moneda extranjera:

Posición extranjera del Municipio es de valor de \$0.00, en razón de que no tiene activos o pasivos monetarios en el extranjero

d) Tipo de cambio:

El Municipio no cuenta con Activos y Pasivos en Moneda extranjera, por lo tanto no tenemos información que revelar referente al tipo de cambio.

e) Equivalente en moneda nacional:

El Municipio no cuenta con Activos y Pasivos en Moneda extranjera, por lo tanto no tenemos información que revelar, referente a la equivalencia en moneda nacional.

8. Reporte Analítico del Activo:

a) Vida útil o porcentajes de depreciación, deterioro o amortización utilizados en los diferentes tipos de activos:

El Municipio de León considera las tasas de depreciación de acuerdo a los Parámetros de Estimación de Vida Útil, publicados en el Diario Oficial de fecha 15 de agosto de 2012.

Nombre de la Cuenta	Método	Años de Vida Útil	Tasa Aplicada
Bienes Inmuebles , Infraestructura y Construcciones en Proceso			
Edificios no Habitacionales	Línea Recta	30	3.3%
Bienes Muebles			
Mobiliario y Equipo de Administración			
Muebles de Oficina y Estantería	Línea Recta	10	10.0%
Muebles, Excepto de Oficina y Estantería	Línea Recta	10	10.0%
Equipo de Cómputo y de Tecnología de la Información	Línea Recta	3	33.3%
Otros Mobiliarios y Equipo de Administración	Línea Recta	10	10.0%
Mobiliario y Equipo Educativo y Recreativo			
Equipos y Aparatos Audiovisuales	Línea Recta	3	33.3%

MUNICIPIO DE LEÓN
CORRESPONDIENTES AL 30 de Junio de 2023

Nombre de la Cuenta	Método	Años de Vida Útil	Tasa Aplicada
Aparatos Deportivos	Línea Recta	5	20.0%
Cámaras Fotográficas y de Video	Línea Recta	3	33.3%
Otro Mobiliario y Equipo Educativo y Recreativo	Línea Recta	5	20.0%
Equipo e Instrumental Médico y de Laboratorio	Línea Recta	5	20.0%
Equipo de Transporte	Línea Recta	5	20.0%
Equipo de Defensa y Seguridad	Línea Recta	10	10.0%
Maquinaria, Otros Equipos y Herramientas	Línea Recta	10	10.0%
Activos Biológicos	Línea Recta	5	20.0%


b) Cambios en el porcentaje de depreciación o valor residual de los activos:

Durante el segundo trimestre del 2023, no se han determinado cambios en el porcentaje de depreciación o valor residual de los activos.

c) Importe de los gastos capitalizados en el ejercicio, tanto financieros como de investigación y desarrollo:

En materia de gastos, no se llevó capitalización alguna, en razón de que las erogaciones del Municipio de León no reunieron los requisitos para ser considerados como tal.

d) Riesgos por tipo de cambio o tipo de interés de las inversiones financieras:

El Municipio de León, no cuenta con Inversiones en moneda extranjera, todas las inversiones se realizan de acuerdo a los lineamientos establecidos por la Tesorería municipal, a tasa fija en papel bancario o títulos gubernamentales. 

e) Valor activado en el ejercicio de los bienes construidos por la entidad:

El valor de los bienes construidos por la entidad se apega lo que establecen las reglas del registro y valoración del Patrimonio.

El Municipio de León en el ejercicio 2023 no ha capitalizado obras en proceso en bienes inmuebles propios.

Las cuentas de obras en proceso en bienes propios ascienden a la cantidad de \$285, 216,694 al 30 de junio de 2023; Así mismo, se encuentra en proceso de conciliar con la información real del estado de avance físico financiero de obra pública del Municipio.

El reconocimiento contable del importe antes mencionado está sujeto a la validación de la Dirección General de Obra Pública y de la Dirección General de Recursos Materiales y Servicios Generales por tanto podría sufrir algún cambio derivado de la conclusión dicho proceso de validación.

f) Otras circunstancias de carácter significativo que afecten el activo, tales como bienes en garantía, señalados en embargos, litigios, títulos de inversiones entregados en garantías, baja significativa del valor de inversiones financieras, etc.:

El Municipio tiene un pasivo contingente por ser deudor solidario de una línea de crédito en cuenta corriente irrevocable, contingente y revolvente contratada por el Sistema de Agua Potable y Alcantarillado de León (SAPAL)

MUNICIPIO DE LEÓN
CORRESPONDIENTES AL 30 de Junio de 2023

hasta por un importe inicial de \$ 25,060,575 a precios de mayo de 2011, actualizable conforme al Índice Nacional de Precios al Consumidor más el Impuesto al Valor Agregado, más las cantidades que se requieran para el pago de las comisiones del crédito y el Impuesto al Valor Agregado de estas para cubrir posibles faltantes de hasta tres meses del pago exclusivamente del componente T1 de "La contraprestación CPS" ("La contraprestación CPS T1") en el porcentaje equivalente al 44% que le corresponde pagar al SAPAL. Lo anterior, de acuerdo a lo establecido en convenio modificatorio al contrato de apertura de crédito en cuenta corriente irrevocable, contingente y revolvente celebrado el 7 de octubre de 2015, con Banco del Bajío. El Municipio garantiza la deuda del SAPAL, la cual representa menos del 1% de los ingresos operativos del Municipio.

g) Desmantelamiento de Activos, procedimientos, implicaciones, efectos contables:

Dentro del período, no se han realizado desmantelamiento de activos (Desalojo, destrucción o reubicación de activo)

h) Administración de activos; planeación con el objetivo de que el ente los utilice de manera más efectiva:

La Administración de los Bienes muebles se realiza por medio del sistema Oracle y se refleja en el satélite (Control de resguardo) donde:

A) Se lleva la elaboración, actualización y el control de los registros, cambio de adscripción y baja de los bienes


B) Los responsables de cada dependencia asignan a los resguardantes de los activos

El satélite enlazado al Sistema Oracle, está diseñado de forma que tal, que cuando se recibe la notificación del pago de alguna adquisición de bienes o la solicitud de algún cambio de adscripción, en ese momento se refleja a la dependencia en tiempo real para que se genere el resguardo correspondiente

Con el fundamento en el artículo 18 fracción V del Reglamento Interior de la Administración Pública Municipal de León.

a) Inversiones en valores

Al 30 de Junio del 2023, y al 31 de diciembre del 2022, la cuenta de Inversiones Temporales asciende a la cantidad de \$541,713,561 y \$56,256,766 respectivamente, representado un incremento del 863%, derivado principalmente a que los flujos de entrada han sido superiores a los flujos de salida.

Los excedentes de recursos municipales son manejados de conformidad con lo que marcan los lineamientos de inversión autorizados por la Tesorería Municipal, transparentando la participación bancaria a través de la herramienta subastas de inversión 

b) Patrimonio de Organismos descentralizados de Control Presupuestario Indirecto:

No es aplicable para el Municipio.

c) Inversiones en empresas de participación mayoritaria:

MUNICIPIO DE LEÓN
CORRESPONDIENTES AL 30 de Junio de 2023

No es aplicable para el Municipio.

d) Inversiones en empresas de participación minoritaria:

No es aplicable para el Municipio

e) Patrimonio de organismos descentralizados de control presupuestario directo, según corresponda:

No es aplicable para el Municipio

9. Fideicomisos, Mandatos y Análogos:

Unidad Responsable	Fideicomiso	Saldo
Dirección General de Economía	Fideicomiso Poliforum 129445	\$111,921,101
Dirección General de Medio Ambiente	Fideicomiso Fondo Ambiental Municipal (FONDO VERDE)	\$22,945,335
Dirección General de Desarrollo Rural	Fideicomiso para el Desarrollo de Microempresa Rural (FIDEMIR)	\$2,234,422
Secretaría de Seguridad Pública Municipal	Fideicomiso para el Fortalecimiento de la Seguridad Ciudadana (FIFOSEC)	\$611,427
Dirección General de Hospitalidad Y Turismo	Fideicomiso de las Oficinas de Convenciones, Exposiciones y Visitantes del Estado de GTO (OCEVEG)	\$1,674
Dirección General de Egresos	Fideicomiso de Administración y Medio de Pago 741789 (BANORTE)	

10. Reporte de la Recaudación:

Rubro de Ingresos (Estado Analítico de Ingresos)	Recaudado
Impuestos	1,265,938,782
Contribuciones de Mejoras	21,985
Derechos	208,873,229
Productos	101,028,016
Aprovechamientos	146,334,711
Ingresos por Venta de Bienes, Prestación de Servicios y Otros Ingresos	-
Participaciones, Aportaciones, Convenios, Incentivos de Derivados de la Colaboración Fiscal y Fondos Distintos de Aportaciones	3,033,906,275
Transferencia, Asignaciones, Subsidios y Otras Ayudas	82,244,090
Total	4,838,347,086

MUNICIPIO DE LEÓN
CORRESPONDIENTES AL 30 de Junio de 2023

Proyecciones Ingresos

MUNICIPIO DE LEÓN						
Proyecciones de Ingresos – LDF						
(PESOS)						
(CIFRAS NOMINALES)						
Concepto (b)	Iniciativa de Ley de Ingreso 2023 (c)	2024 (d)	2025 (d)	2026 (d)	2027 (d)	2028 (d)
1. Ingresos de Libre Disposición (1=A+B+C+D+E+F+G+H+I+J+K+L)	5,152,396,721	5,388,056,704	5,507,187,744	5,626,318,379	5,745,449,004	5,864,579,638
A. Impuestos	1,651,918,665	1,722,330,223	1,792,428,767	1,862,527,310	1,932,625,854	2,002,724,397
B. Cuotas y Aportaciones de Seguridad Social	-	-	-	-	-	-
C. Contribuciones de Mejoras	8,196	7,095	6,590	5,680	4,760	3,850
D. Derechos	378,478,069	394,932,736	396,921,225	398,909,715	400,898,204	402,866,694
E. Productos	113,726,953	114,654,440	116,401,119	118,147,799	119,894,478	121,641,158
F. Aprovechamientos	229,480,071	257,688,638	251,951,207	246,213,775	240,476,344	234,738,912
G. Ingresos por Ventas de Bienes y Servicios	-	-	-	-	-	-
H. Participaciones	2,717,261,235	2,859,998,304	2,914,322,124	2,968,645,944	3,022,969,765	3,077,293,585
I. Incentivos Derivados de la Colaboración Fiscal	49,858,714	38,445,268	35,156,711	31,868,155	28,579,599	25,291,042
J. Transferencias y Asignaciones	11,664,818	-	-	-	-	-
K. Convenios	-	-	-	-	-	-
L. Otros Ingresos de Libre Disposición	-	-	-	-	-	-
2. Transferencias Federales Etiquetadas (2=A+B+C+D+E)	1,808,522,536	1,935,305,546	2,052,279,544	2,169,253,542	2,286,227,541	2,398,201,539
A. Aportaciones	1,745,922,536	1,860,409,274	1,971,251,818	2,082,094,362	2,192,936,906	2,303,779,449
B. Convenios	500,000	-	-	-	-	-
C. Fondos Distintos de Aportaciones	-	-	-	-	-	-
D. Transferencias, Asignaciones, Subsidios y Subvenciones, y Pensiones y Jubilaciones	62,100,000	74,896,272	81,027,727	87,159,181	93,290,635	94,422,090
E. Otras Transferencias Federales Etiquetadas	-	-	-	-	-	-
3. Ingresos Derivados de Financiamientos (3=A)	874,246,158	-	-	-	-	-
A. Ingresos Derivados de Financiamientos	874,246,158	-	-	-	-	-
4. Total de Ingresos Proyectados (4=1+2+3)	7,835,165,416	7,323,362,250	7,559,467,288	7,795,571,921	8,031,676,544	8,262,781,177
Datos Informativos						
1. Ingresos Derivados de Financiamientos con Fuente de Pago de Recursos de Libre Disposición	874,246,158	-	-	-	-	-
2. Ingresos derivados de Financiamientos con Fuente de Pago de Transferencias Federales Etiquetadas	-	-	-	-	-	-
3. Ingresos Derivados de Financiamiento (3 = 1 + 2)	874,246,158	-	-	-	-	-

MUNICIPIO DE LEÓN
CORRESPONDIENTES AL 30 de Junio de 2023

11. Información sobre la Deuda y el Reporte Analítico de la Deuda:

a) Utilizar al menos los siguientes indicadores: deuda respecto al PIB y deuda respecto a la recaudación tomando, como mínimo, un período igual o menor a 5 años.

Se muestra el indicador de deuda respecto al PIB así como el de la deuda respecto a los ingresos propios:

	AL 31 de Diciembre 2022	AL 30 de Junio de 2023
PRODUCTO INTERNO BRUTO (PIB)	118,503,000,000	118,503,000,000
SALDO DE LA DEUDA PÚBLICA	894,690,206	851,590,707
PORCENTAJE	0.75%	0.72%

	AL 31 de Diciembre 2022	AL 30 de Junio de 2023
INGRESOS PROPIOS	2,550,859,135	1,719,079,148
SALDO DE LA DEUDA PÚBLICA	894,690,206	851,590,707
PORCENTAJE	35.07%	49.54%

B) Información de manera agrupada por tipo de valor gubernamental o instrumento financiero en la que se consideren intereses, comisiones, tasa, perfil de vencimiento y otros gastos de la deuda.

Nota de la deuda de gestión administrativa															
Destino del Crédito	Acreedor	Financ. Contratado	Financ. Dispuesto	Saldo en Pesos	Tasa de Interés	Capital amortizado acumulado En Pesos	Intereses pagados Atacumado	Intereses pagados en el ejercicio	Capital Pagado en el ejercicio	No. Total de Pagos	No. de Pagos del Período	Fecha de Contratación	Fecha de Vencimiento	Registro Estatal	Fuente de Financ.
		En Pesos	En Pesos												
CRÉDITOS CONTRATADOS															
Refinanciamiento	Banamex	609,801,665	609,801,665	347,907,397	TIE+70	\$ 262,190,268	\$ 314,101,477	\$ 21,694,320	\$ 21,041,719	100,180	6/12	06-may-14	26-jun-29	249/14	Crédito Bancario
Obra Pública Productiva	Bancomer	\$40,000,000	\$40,000,000	390,000,000	TIE+.35	\$ 210,000,000	\$ 282,188,617	\$ 10,900,817	\$ 15,000,000	176,242	6/12	18-mar-14	13-jun-24	246/14	Crédito Bancario
Refinanciamiento	Bancomer	255,769,230	255,769,230	176,287,110	TIE+.60	\$ 81,681,500	\$ 135,007,099	\$ 10,943,793	\$ 6,057,760	177,240	6/12	10-jun-14	10-jun-24	250/14	Crédito Bancario
Obra Pública Productiva	BBVA	711,578,728	-	-	TIE+-.43	\$ -	\$ -	\$ -	\$ -	0,000	0	10-mar-23	11-ene-30	449/23	Crédito Bancario
TOTAL CRÉDITOS		2,117,148,673	1,405,570,895	851,590,707		551,880,188	741,397,193	52,740,910	41,099,499						

12. Calificaciones otorgadas:

Informar, tanto del ente público como cualquier transacción realizada, que haya sido sujeta a una calificación crediticia:

- Moody's con fecha 28 de septiembre de 2022 Calificación AA+.mx estable.
- S&P Global con fecha 3 de noviembre de 2022 Calificación mxAA+ estable.

MUNICIPIO DE LEÓN
CORRESPONDIENTES AL 30 de Junio de 2023

13. Proceso de Mejora:

Anualmente se revisan y se mejoran los procesos internos, mediante la actualización de los Manuales de Procedimientos de las Direcciones Generales de la Administración Central.

a) Principales Políticas de control interno:

El Municipio de León, cuenta con la Dirección del Sistema de Control y Evaluación de la Gestión Gubernamental, adscrita a la Contraloría municipal, para evaluar las principales políticas de control interno de cada una de las Dependencias.

b) Medidas de desempeño financiero, metas y alcance:

La Dirección del Sistema de Control y Evaluación de la Gestión Gubernamental, evalúa de manera periódica las metas y alcances de cada dependencia, que forma parte de la administración municipal.

Así mismo, algunas de las medidas de desempeño financiero que establece el Municipio de León, se basa en el cumplimiento del pago oportuno de la amortización e intereses de los créditos que tiene contratados con diversas instituciones de crédito dicho desempeño es medible en base a los indicadores de endeudamiento los cuales se determinan en comparación con los ingresos propios y el importe de la deuda al cierre de cada periodo.

14. Información por Segmentos:

Cuando se considere necesario se podrá revelar la información financiera de manera segmentada debido a la diversidad de las actividades y operaciones que realizan los entes públicos, ya que la misma proporciona información acerca de las diferentes actividades operativas en las cuales participa, de los productos o servicios que maneja, de las diferentes áreas geográficas, de los grupos homogéneos con el objetivo de entender el desempeño del ente, evaluar mejor los riesgos y beneficios del mismo; y entenderlo como un todo y sus partes integrantes.

Consecuentemente, esta información contribuye al análisis más preciso de la situación financiera, grados y fuentes de riesgo y crecimiento potencial de negocio.

Para este periodo que se reporta, no existe información que revelar

15. Eventos Posteriores al Cierre:

El efecto en sus estados financieros de aquellos hechos ocurridos en el período posterior al que se informa, sobre eventos que le afectan económicamente y que no se conocían a la fecha de cierre, se reflejan en las cuentas de patrimonio.

No existe algún evento posterior que afecte sustancialmente la Información Financiera del Municipio, entre la fecha referida en los Estados Financieros y la fecha en que son emitidos.

MUNICIPIO DE LEÓN
CORRESPONDIENTES AL 30 de Junio de 2023


16. Partes Relacionadas:

El ente público informará el efecto en sus estados financieros de aquellos hechos ocurridos en el período posterior al que informa, que proporcionan mayor evidencia sobre eventos que le afectan económicamente y que no se conocían a la fecha de cierre

No existen partes relacionadas que pudieran ejercer influencia significativa sobre la toma de decisiones financieras y operativas del Municipio.

17. Responsabilidad Sobre la Presentación Razonable de la Información Contable:

“Bajo protesta de decir verdad declaramos que los Estados Financieros y sus notas, son razonablemente correctos y son responsabilidad del emisor”. Lo anterior, no es aplicable para la información contable consolidada.



PRESIDENTA MUNICIPAL
MTRA. ALEJANDRA GUTIÉRREZ CAMPOS



TESORERA MUNICIPAL
C.P. GRACIELA RODRÍGUEZ FLORES

W
R
M